




ADVENTNÍ PROGRAM DUHA 2011


1. adventní neděle



Příprava na Vánoce pro naše ruce

Barevný život s vírou
Katolický časopis pro děvčata a chlapce • č. 5 • 2011/12 • 13. listopadu 2011 • 15 Kč
Metodická podpora www.mojeduha.cz


2. neděle adventní



Příprava na Vánoce nasloucháme

Barevný život s vírou
Katolický časopis pro děvčata a chlapce • č. 6 • 2011/12 • 27. listopadu 2011 • 15 Kč
Metodická podpora www.mojeduha.cz


3. adventní neděle



Připravujeme se na Vánoce s chutí

Barevný život s vírou
Katolický časopis pro děvčata a chlapce • č. 5 • 2011/12 • 4. prosince 2011 • 15 Kč
Metodická podpora www.mojeduha.cz

4. adventní neděle



Vůně Vánoc

Barevný život s vírou
Katolický časopis pro děvčata a chlapce • č. 8 • 2011/12 • 11. prosince 2011 • 15 Kč
Metodická podpora www.mojeduha.cz

Adventní program, který vám nabízí Duha, je připravený jak pro společenství rodiny, tak pro farnost nebo školu. Vždy bude třeba najít vhodné úpravy podle možností, které máte.

Společným tématem je adventní doba jako čas, kdy připravujeme místo pro Ježíše, kterého *Marie porodila, zavinula do plenek a položila do jeslí, protože se pro ně nenašlo místo pod střešou.* (L 2, 7) Společným obrazem, který tuto skutečnost vyjadřuje, je tedy obraz domu a adventní příprava na Vánoce se podobá postupnému otevírání domu pro to, co je v životě podstatné a smysluplné. Jako dům může být každý člověk jednotlivě nebo společenství ve farnosti, ve škole nebo doma. Naše smysly jsou v tomto obraze domu okny a dveřmi, kterými k nám vstupuje to, co nás potkává. Připravit se na Vánoce tedy znamená otevírat se Ježíšovu narození a všemu, co přináší, a uzavírat se všemu, co životu brání.

ADVENTNÍ KALEDNÁŘ

Má také podobu domu. Otvírání jednotlivých oken umožňuje dětem aktivně uslyšet a zopakovat si podstatné události adventu a Vánoc jako je Zvěstování, Navštívení, vystoupení Jana Křtitele, zvěst ohlášená pastýřům nebo putování „mudrců“. Všem dává smysl Ježíšovo narození.

Kalendář začíná 1. prosince. Děti jej mohou mít doma nebo můžeme mít jeden společný v kostele, ve škole nebo na faře.

Na webových stránkách jsou k dispozici zvětšené obrazy jednotlivých oken kalendáře k vytištění spolu s inspirací, o čem mohou děti společně s rodiči přemýšlet, nebo co mohou každý den dělat. Posloužit mohou i **při rorátních bohoslužbách**. Společně ráno otevřeme další okno v kalendáři. Povíme si za pomoci obrázku o události, kterou uvidíme po otevření okna tak, aby děti mohly nalézt správnou odpověď na otázku, která se na jedné straně okna, a domů je můžeme poslat s úkolem.

Pokud máme ve farnosti i nedělní projekt a tedy obraz domu na nástěnce (viz níže), mohou děti do příslušného okna nalepit např. samolepku, podepsat se, nebo nakreslit nějakou značku. Samolepky zvířátek nebo křesťanských symbolů je možné si také objednat na redakceduhy@gmail.com



NEDĚLNÍ PROJEKT

Nedělní projekt může mít dvojí podobu.

A. Nedělní evangelia

K přemýšlení nad jednotlivými evangelii nám může posloužit první dvoustrana každého čísla časopisu. Text si s dětmi přečteme, povíme jim poselství textu, a necháme je o textu přemýšlet podle úkolů.

B. Téma DUHY

Je dobré když budeme moci vpředu v kostele nebo na jiném vhodném a dobře viditelném místě umístit na nástěnku z papíru nebo na zem před oltář ze šátků obraz domu, který bude mít čtyři okna formátu A4.



1. Adventní neděle

Zpěv před evangeliem:

hudba a text: Franz Kett
český text: Eva Muroňová podle Franze Ketta

1. Ze dve-ří li-dé vy-jdou a mí-ří do u-lic.
Z hor, měš-te-ček a ves-nic mu vy-chá-ze-jí vstříc.

2. Svě uši otvírají, ať každý poslouchá,
jak k nim s velikou láskou Syn Boží promlouvá.
3. Svě oči otvírají, ať každý uvidí,
že sám Bůh velký, mocný přebývá u lidí.
4. Svou náruč otvírají a v ulicích je ruch,
protože v Ježíši se jich dotýká Bůh.

Evangelium

Pozveme děti dopředu a pozdravíme se.

Nabídneme jim, že si společně teď chvíli budeme prohlížet ruce a přemýšlet o tom, k čemu jsou dobré. S malými dětmi můžeme počítat prsty, prohlížet si linie v dlaních. Zeptat se jich, jestli už pozorovali, že se jejich ruce podobají někomu z rodičů. Můžeme si vzájemně porovnat, kdo má dlaně větší a kdo menší. Zkusíme nalézt na ruce něco, co by připomnělo, že jsme svými rukama něco dělali. Např. modelína za nehty, popsané dlaně, jizva...

Zeptáme se, co můžeme dělat, díky tomu že máme ruce a necháme děti odpovídat.

Svými rukama děláme hodně věcí. Může druhé pohlazit nebo je uhodit, vytvořit něco hezkého nebo něco rozbít. Blíží se Ježíšovo narození. Možná budeme moci připravit náš dům i svými rukama k oslavě tohoto svátku.

Můžeme převyprávět příběh z Duhy.

Inspirace pro aktivity ve farnosti, škole nebo rodině v následujícím týdnu jsou na www.mojeduha.cz
Podle možností se můžeme pro některou rozhodnout a společně ji v týdnu zrealizovat.

hudba a text: Franz Kett
český text: Eva Muroňová podle Franze Ketta

1. Svě o-či ot-ví-rej, ot-ví-rej a pozvi všechny dál!
Ot-ví-rej, ot-ví-rej a pozvi všechny dál.
2. Svě uši ... 3. Svá ústa ... 4. Svou náruč ... 5. Svě srdce ...

Přítom otevřeme první okno v domě a děti se mohou buď podepsat svým jménem, nebo (ti mladší) napsat první písmeno svého jména. Vyjádří tak svou připravenost a otevřenost k přípravě.

2. Adventní neděle

Potřebujeme zvonek. Nejlépe takový, jehož tón hned neutichne, ale je možné jej slyšet doznívat déle.

Zpěv před evangeliem:

hudba a text: Franz Kett
český text: Eva Muroňová podle Franze Ketta



1. Ze dve-ří li-dé vy-jdou a mí-ří do u-lic.
Z hor, mēs-te-ček a ves-nic mu vy-chá-ze-jí vstříc.

2. Svě uši otvírají, ať každý poslouchá,
jak k nim s velikou láskou Syn Boží promlouvá.
3. Svě oči otvírají, ať každý uvidí,
že sám Bůh velký, mocný přebývá u lidí.
4. Svou náruč otvírají a v ulicích je ruch,
protože v Ježíši se jich dotýká Bůh.

Evangelium

Pozveme děti dopředu a pozdravíme se.

Vezmeme zvonek a zazvoníme na něj. Pošleme jej po kruhu a necháme děti zvonit jedno po druhém. Každý přitom může vyslovit své jméno.

Zazvoníme ještě jednou a předem upozorníme děti, že budeme poslouchat tak dlouho, až tón dozní... a pak ještě tak dlouho, jak vydržíme.

Aktivitu zopakujeme ještě jednou a dětí upozorníme, že až dozní tón zvonku, budeme ještě poslouchat dál, jaké další zvuky budeme moci slyšet?

Zeptáme se dětí, co všechno slyšeli, a necháme je vypovídat. Např. skřípání lavic, kašlání, ventilátor varhan...

Postavíme děti dopředu zády k lidem v kostele. Pozveme jejich rodiče, aby se také postavili. Potom ten z rodičů, na koho kývneme, vysloví jméno svého dítěte. Děti naslouchají a až uslyší své jméno, odejdou k tomu, kdo ho zavolal.

Každý den slyšíme hodně zvuků a je dobře, že slyšíme. Každý den také sami mnoho zvuků vydáme. Celý náš život zní. Celým naším životem prostupuje melodie Toho, kdo nám jej daroval. Melodie života, melodie Boží. Blíží se Ježíšovo narození. Možná se budeme moci připravit i tak, že budeme naslouchat této melodii.

Můžeme převyprávět příběh z Duhy.

Inspirace pro aktivity ve farnosti, škole nebo rodině v následujícím týdnu jsou na www.mojeduha.cz
Podle možností se můžeme pro některou rozhodnout a společně ji v týdnu zrealizovat.

hudba a text: Franz Kett
český text: Eva Muroňová podle Franze Ketta



1. Svě o-či ot-ví-rej, ot-ví-rej a pozvi všechny dál!
Ot-ví-rej, ot-ví-rej a pozvi všechny dál.
2. Svě uši ... 3. Svá ústa ... 4. Svou náruč ... 5. Svě srdce ...

Přítom otevřeme druhé okno v domě a děti se mohou buď podepsat svým jménem, nebo (ti mladší) napsat první písmeno svého jména. Vyjádří tak svou připravenost a otevřenost k přípravě.

3. Adventní neděle

Potřebujeme bílý šátek a v míse napečené cukroví. Nejlépe perníčky, zázvorky nebo takové cukroví, které, než bude k jídlu, potřebuje ještě uležet.

Zpěv před evangeliem:

hudba a text: Franz Kett
český text: Eva Muroňová podle Franze Ketta

1. Ze dve - ří li - dé vy - jdou a mí - ří do u - lic.

Z hor, mēs - te - ček a ves - nic mu vy - chá - ze - jí vstříc.

2. Svě uši otvírají, ať každý poslouchá,
jak k nim s velikou láskou Syn Boží promlouvá.
3. Svě oči otvírají, ať každý uvidí,
že sám Bůh velký, mocný přebývá u lidí.
4. Svou náruč otvírají a v ulicích je ruch,
protože v Ježíši se jich dotýká Bůh.

Evangelium

Pozveme děti dopředu a pozdravíme se.

Zeptáme se dětí, co by v šátku mohlo být zabaleno, a necháme je odpovídat. Potom postupně jeden po druhém kousek šátku odbalíme, až bude vidět, co je v něm.

Vezmeme opatrně mísu do ruky. Podáme ji jeden druhému a každý si k ní může přivonět. Povíme dětem, odkud se cukroví vzalo (zda je napekl někdo ze společenství, nebo je ze společného pečení ve farnosti, které předtím proběhlo). Přemýšlíme, co je třeba, abychom takové cukroví mohli o Vánocích mít na stole. Děti mohou říkat. Vždy bude dobré upozornit na rozměr čekání, než se těsto uleží, než se upeče, než „změkne“ a budeme si moci to dobré, co jsme si v adventu připravili, o Vánocích vychutnat.

V adventní době se připravuje také mnoho dobrého jídla, které obvykle během roku nemáme. Nejraději bychom všechno hned ochutnali a snědli. Těšíme se z toho, co je dobré. Blíží se Ježíšovo narození. Možná se budeme moci připravit i tak, že budeme čekat, až na ten okamžik, kdy se kolem stolu shromáždíme k jeho oslavě a budeme si vše moci vychutnat.

Můžeme převyprávět příběh z Duhy.

Každému z dětí dáme do ubrousku jeden kousek cukroví z mísy. Řekneme jim, aby si ho vzaly domů a čekaly až na Vánoce, kdy ho budou moci sníst. Teď ještě může být tvrdé, ale když počkají, bude měkké a jemné. Zbytek cukroví v míse můžeme uchovat a nabídnout je společně všem v kostele po štědrovečerní bohoslužbě.

Inspirace pro aktivity ve farnosti, škole nebo rodině v následujícím týdnu jsou na www.mojeduha.cz
Podle možností se můžeme pro některou rozhodnout a společně ji v týdnu zrealizovat.

hudba a text: Franz Kett
český text: Eva Muroňová podle Franze Ketta

1. Svě o - ěi ot - ví - rej, ot - ví - rej a pozví všechny dál!

Ot - ví - rej, ot - ví - rej a pozví všechny dál.

2. Svě uši ... 3. Svá ústa ... 4. Svou náruč ... 5. Svě srdce ...

Přítom otevřeme třetí okno v domě a děti se mohou buď podepsat svým jménem, nebo (ti mladší) napsat první písmeno svého jména. Vyjádří tak svou připravenost a otevřenost k přípravě.

Děti a maminky požádáme, aby si na příští setkání přinesly ve skleničce nějaké koření, které jim zvlášť voní.

4. Adventní neděle

Potřebujeme nejlépe užší a vyšší sklenici nebo vázu z čirého skla. Případně ve skleničkách koření, kdyby některé z dětí nemělo.

Zpěv před evangeliem:

hudba a text: Franz Kett
český text: Eva Muroňová podle Franze Ketta



1. Ze dve - ří li - dé vy - jdou a mí - ří do u - lic.



Z hor, měs - te - ček a ves - nic mu vy - chá - ze - jí vstříc.

2. Svě uši otvírají, ať každý poslouchá,
jak k nim s velikou láskou Syn Boží promlouvá.
3. Svě oči otvírají, ať každý uvidí,
že sám Bůh velký, mocný přebývá u lidí.
4. Svou náruč otvírají a v ulicích je ruch,
protože v Ježíši se jich dotýká Bůh.

Evangelium

Pozveme děti dopředu a pozdravíme se.

Ujistíme se, že má každý ve skleničce koření. Zeptáme se dětí, jednoho po druhém, co si přinesl. Každý pak otevře svou skleničku, dá ostatním přivonět a může povědět, proč se mu tato vůně líbí. Takto se vystřídají všechny děti.

Vezmeme nejlépe úzkou nádobu z čirého skla a zkusíme jeden po druhém do nádoby své koření nasypat a to tak, aby nám vznikla „voňavá“ dekorace buď na oltář, nebo na jiné vhodné místo v kostele.

Vánoce již jsou blízko. Patří k nim i mnoho vůní. Od pečení, od jehličí, od koření, které provoňují naše domovy. Ježíš se narodí už za několik málo dní. Jeho narození už je „ve vzduchu“. Možná se budeme moci připravit i tak, že naplníme vzduch, který dýcháme a který nám umožňuje život, něčím voňavým.

hudba a text: Franz Kett
český text: Eva Muroňová podle Franze Ketta



1. Svě o - ěi ot - ví - rej, ot - ví - rej a pozvi všechny dál!



2. Svě uši ... 3. Svá ústa ... 4. Svou náruč ... 5. Svě srdce ...

Inspirace pro aktivity ve farnosti, škole nebo rodině v následujícím týdnu jsou na www.mojeduha.cz
Podle možností se můžeme pro některou rozhodnout a společně ji v týdnu zrealizovat.

Přitom otevřeme čtvrté okno v domě a děti se mohou buď podepsat svým jménem, nebo (ti mladší) napsat první písmeno svého jména. Vyjádří tak svou připravenost a otevřenost k přípravě.